

ギガファイル便の朗唱動画提出方法




①無料のファイル送信サイト【ギガファイル便】にアクセスします。

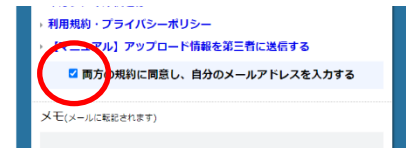
② ファイルを選択 のボタンを押し、朗唱した動画を選択 →自動でアップロードが始まります



※送信する動画が複数ある場合は、全ての動画のアップロードが完了してから まとめる のボタンを押してください。

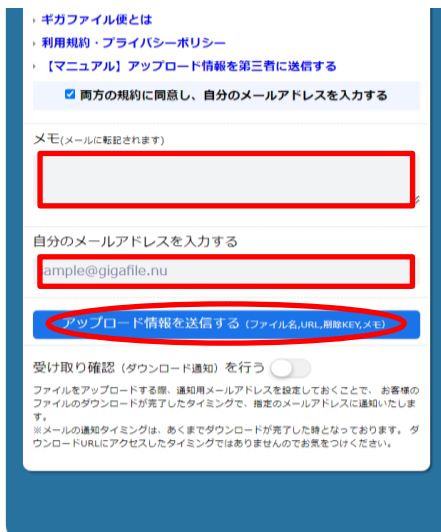
※グループや団体で応募の際は、必ず朗唱する全ての動画をまとめて送信してください。
※提出される際、動画のファイル名は「(歌番号始)-(歌番号終)氏名.拡張子」としてください。
(例)高岡花子さんが1~8番を歌う場合→ファイル名:【1-8 高岡花子.mp4】

③メール  を選択し、規約に同意する をチェック



④メモ欄に参加者氏名(団体の場合は代表者氏名)、朗唱した歌番号を記入する

⑤自分のメールアドレス欄に【manyou@takaoka-catv.jp】(高岡ケーブルネットワーク制作部)を記入し、アップロード情報を送信する のボタンを押し



⑥メールの送信に成功しました、のポップアップが出たら提出完了です。



※提出に不備があった場合、事務局から連絡を行う場合がございます。